

### บทคัดย่อ

โครงการด้านคอมพิวเตอร์ธุรกิจ เรื่อง ระบบร้านเพอร์เฟคเบเกอร์มีวัตถุประสงค์เพื่อศึกษา โครงสร้างระบบการจัดการซื้อขายขนมเบเกอร์และประโยชน์จากการศึกษาเพื่อเป็นการพัฒนาความรู้ ความสามารถ การออกแบบระบบของผู้ทำการศึกษา และเป็นการส่งเสริมการศึกษาในรายวิชาโครงการ ด้านคอมพิวเตอร์ให้เป็นที่รู้จักมากยิ่งขึ้น

จากการศึกษาและค้นคว้าพบว่ามีข้อมูลที่น่าสนใจ คือ การออกแบบระบบและให้เป็นที่ไปตามที่เรา ออกแบบไว้ ว่าต้องการให้ระบบทำอะไรได้ตามที่เราออกแบบนั้น เราต้องทำการศึกษาระบบอย่างจริงจัง และทำการศึกษาในส่วนของคำสั่งของภาษาคอมพิวเตอร์ที่เรานำมาเขียนนั้นเป็นอย่างดี จึงจะทำให้ระบบที่ เราออกแบบได้สมบูรณ์ ซึ่งการศึกษาย่างจริงจังที่ว่านี้คือการศึกษาเพิ่มเติมนอกห้องเรียน


โครงการด้านคอมพิวเตอร์ นอกจากเป็นการศึกษาหาความรู้แล้วยังเป็นการส่งเสริมด้านเจตคติที่ดี ในงานด้านคอมพิวเตอร์ ในการพัฒนาโปรแกรมในอนาคตได้อีกด้วย

## 2. ขั้นตอนในการใช้โปรแกรม




ภาพที่ 2-3 ภาพข้อตกลงในการใช้โปรแกรม Visual Basic

## 3. ลงทะเบียนพร้อมกรอกข้อมูลให้เรียบร้อย




ภาพที่ 2-4 ภาพการลงทะเบียนโปรแกรมพร้อมกรอกข้อมูลเรียบร้อย

## 4. เลือกติดตั้งแบบ Custom




ภาพที่ 2-5 ภาพการเลือกติดตั้งแบบ Custom

5. เลือกตำแหน่งของโฟลเดอร์ที่จะติดตั้ง Common Files ซึ่งเป็นที่เก็บไฟล์ที่มีเครื่องมือต่าง ๆ ของ Visual Studio จะใช้งานร่วมกัน เช่น รูปภาพ, ตัวอย่างแอปพลิเคชัน และเอกสารชนิดต่าง ๆ เป็นต้น



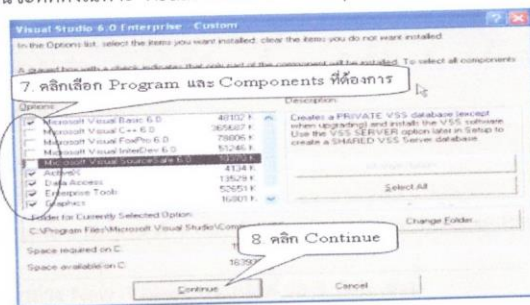
ภาพที่2-6ภาพการเลือกตำแหน่งของโฟลเดอร์ที่จะติดตั้ง Common Files

6. คลิก Continue เพื่อเข้าสู่ขั้นตอนการติดตั้ง



ภาพที่2-7ภาพเข้าสู่การติดตั้ง

7. การติดตั้งโปรแกรมถ้าเลือกแบบ Custom จะสามารถเลือกเฉพาะโปรแกรมที่ต้องการจะใช้งานได้ ในที่นี้จะติดตั้งเฉพาะ Visual Basic และ Components ที่ต้องการ



ภาพที่2-8ภาพการติดตั้งโปรแกรมถ้าเลือกแบบ Custom